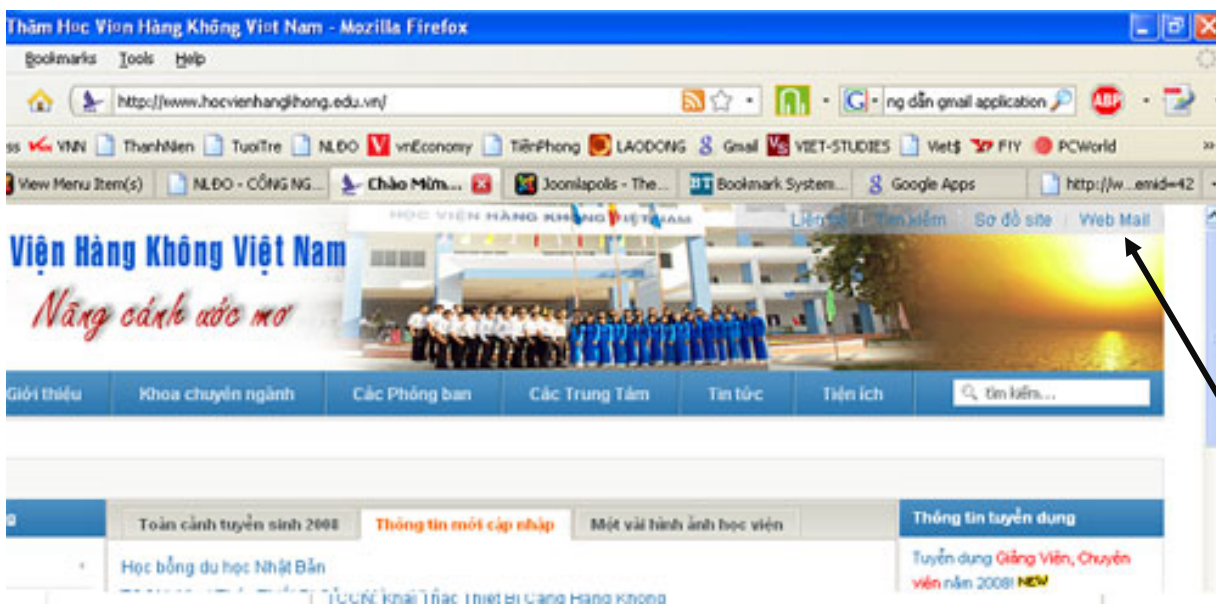


HƯỚNG DẪN XÁC NHẬN TÀI KHOẢN EMAIL HVHKVN

Yêu cầu: đã nhận được “tên người dùng” (username) và mật khẩu tạm (temporary password). Nếu chưa nhận được, liên hệ A. Nguyễn Thanh Tuấn, Phòng Khoa Học Công Nghệ để biết thêm chi tiết.

Bước 1:

Từ trang web www.hocvienhangkhong.edu.vn, nhấn chuột vào liên kết webmail ở góc **phải-trên** của màn hình website như hình 1. Màn hình đăng nhập của webmail HVHK xuất hiện như hình 2.



Hình 1: Màn hình trang web www.hocvienhangkhong.edu.vn

Bước 2: Nhập “tên người dùng” và “mật khẩu tạm” vào 2 ô tương ứng trong hình 2. sau đó nhấn nút lệnh “Đăng nhập”. Nếu nhập đúng và đây là lần đăng nhập đầu tiên thì màn hình sẽ xuất hiện như bước 3



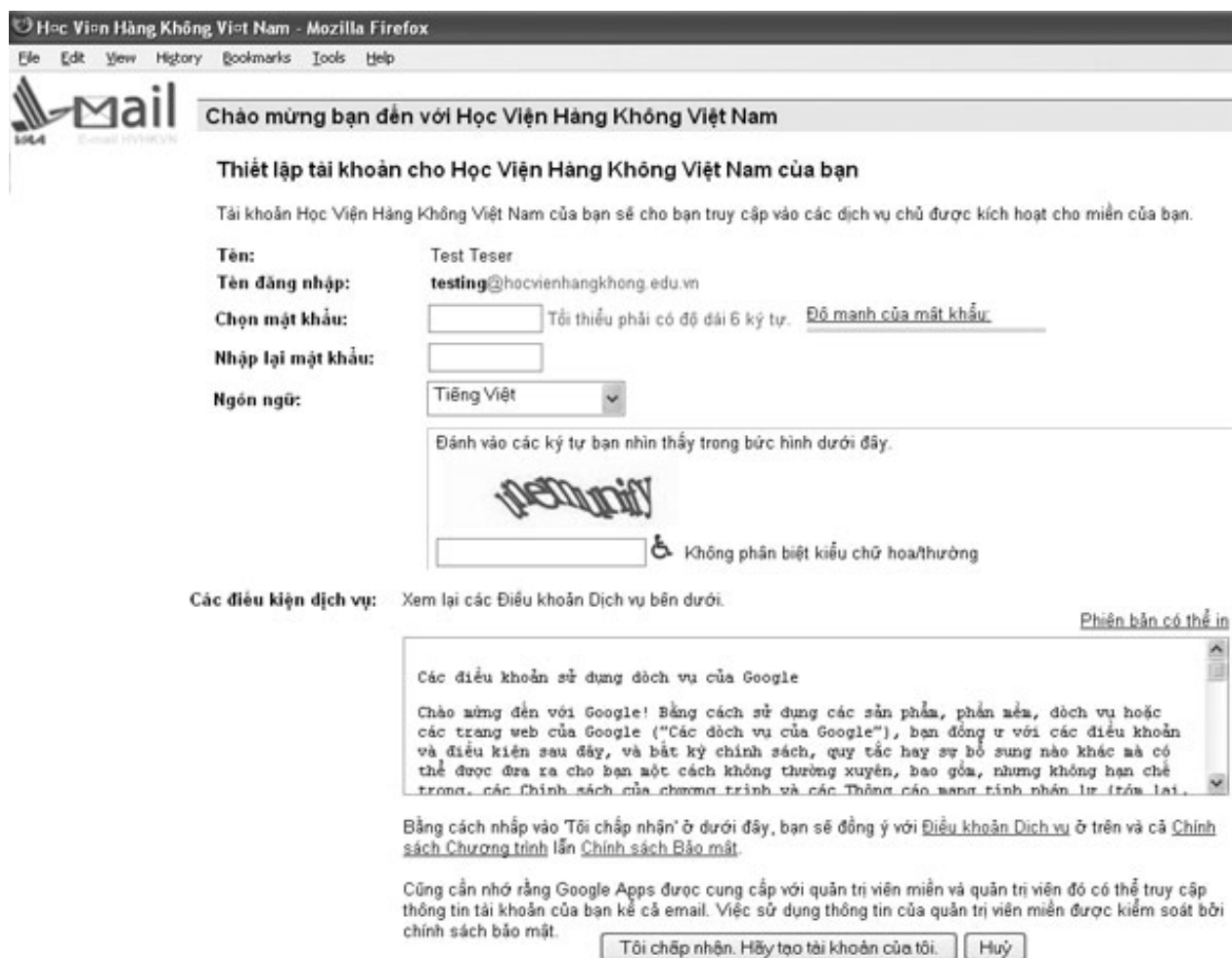
Hình 2: Màn hình đăng nhập vào hệ thống email của HVHKVN

Bước 3: Đổi mật khẩu cho lần đăng nhập đầu tiên và xác lập tài khoản email.

Bước này chỉ thực hiện một lần duy nhất để xác nhận đây là tài khoản của bạn. Các lần đăng nhập sau sẽ không có bước này.

- Nhập mật khẩu mới của bạn (Ghi nhớ mật khẩu này cho các lần đăng nhập sau)
- Nhập lại mật khẩu lần nữa vào ô tương ứng
- Nhập đúng các ký tự trong hình vào ô tương ứng để xác nhận với hệ thống.
- Nhấn nút lệnh “Tôi chấp nhận, hãy tạo tài khoản của tôi”.

Nếu thành công xuất hiện màn hình chào mừng như trong hình 4.



Học Viện Hàng Không Việt Nam - Mozilla Firefox

File Edit View History Bookmarks Tools Help

mail

Chào mừng bạn đến với Học Viện Hàng Không Việt Nam

Thiết lập tài khoản cho Học Viện Hàng Không Việt Nam của bạn

Tài khoản Học Viện Hàng Không Việt Nam của bạn sẽ cho bạn truy cập vào các dịch vụ chủ được kích hoạt cho miền của bạn.

Tên: Test Teser

Tên đăng nhập: testing@hocvienhangkhong.edu.vn

Chọn mật khẩu: Tối thiểu phải có độ dài 6 ký tự. [Độ mạnh của mật khẩu](#)

Nhập lại mật khẩu:

Ngôn ngữ: Tiếng Việt

Đánh vào các ký tự bạn nhìn thấy trong bức hình dưới đây.

Không phân biệt kiểu chữ hoa/thường

Các điều kiện dịch vụ: Xem lại các Điều khoản Dịch vụ bên dưới. [Phiên bản có thể in](#)

Các điều khoản sử dụng dịch vụ của Google

Chào mừng đến với Google! Bằng cách sử dụng các sản phẩm, phần mềm, dịch vụ hoặc các trang web của Google ("Các dịch vụ của Google"), bạn đồng ý với các điều khoản và điều kiện sau đây, và bất kỳ chính sách, quy tắc hay sự bổ sung nào khác mà có thể được đưa ra cho bạn một cách không thường xuyên, bao gồm, nhưng không hạn chế trong, các Chính sách của chương trình và các Thông cáo bảo mật tính nhân lý (trên lại).

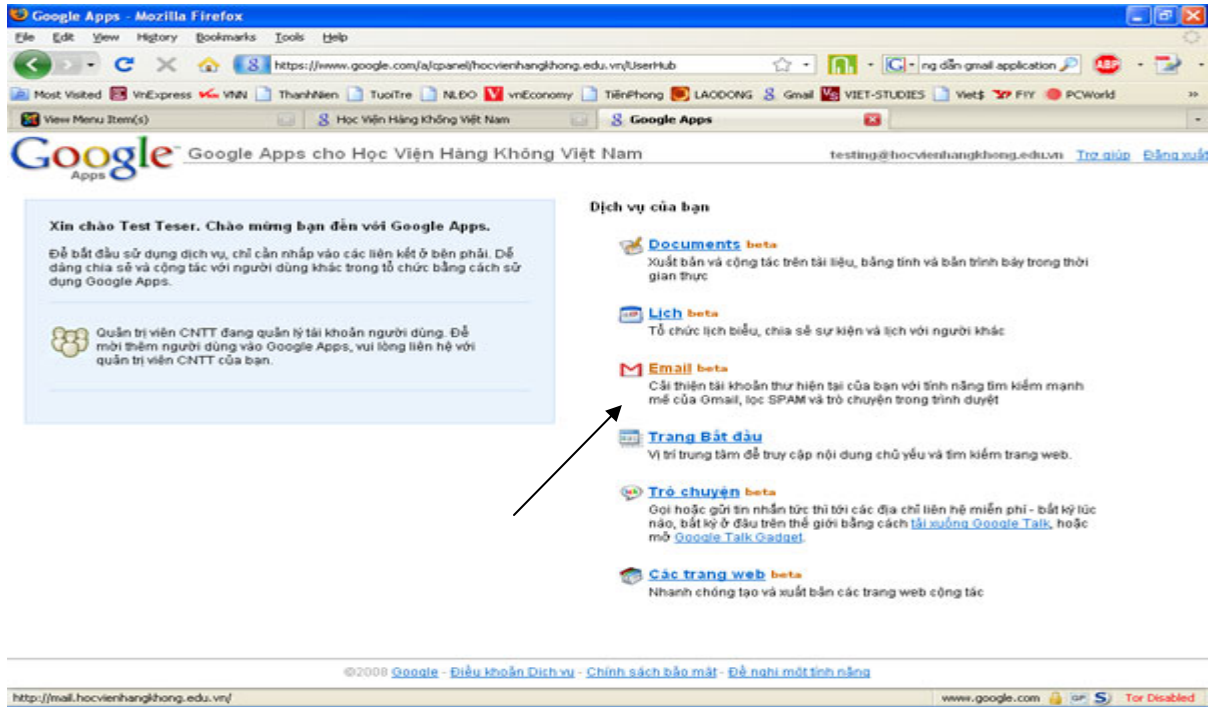
Bằng cách nhấp vào "Tôi chấp nhận" ở dưới đây, bạn sẽ đồng ý với [Điều khoản Dịch vụ](#) ở trên và cả [Chính sách Chương trình](#) lẫn [Chính sách Bảo mật](#).

Cũng cần nhớ rằng Google Apps được cung cấp với quản trị viên miễn và quản trị viên đó có thể truy cập thông tin tài khoản của bạn kể cả email. Việc sử dụng thông tin của quản trị viên miễn được kiểm soát bởi chính sách bảo mật.

Hình 3: Màn hình nhập mật khẩu mới và xác nhận tài khoản

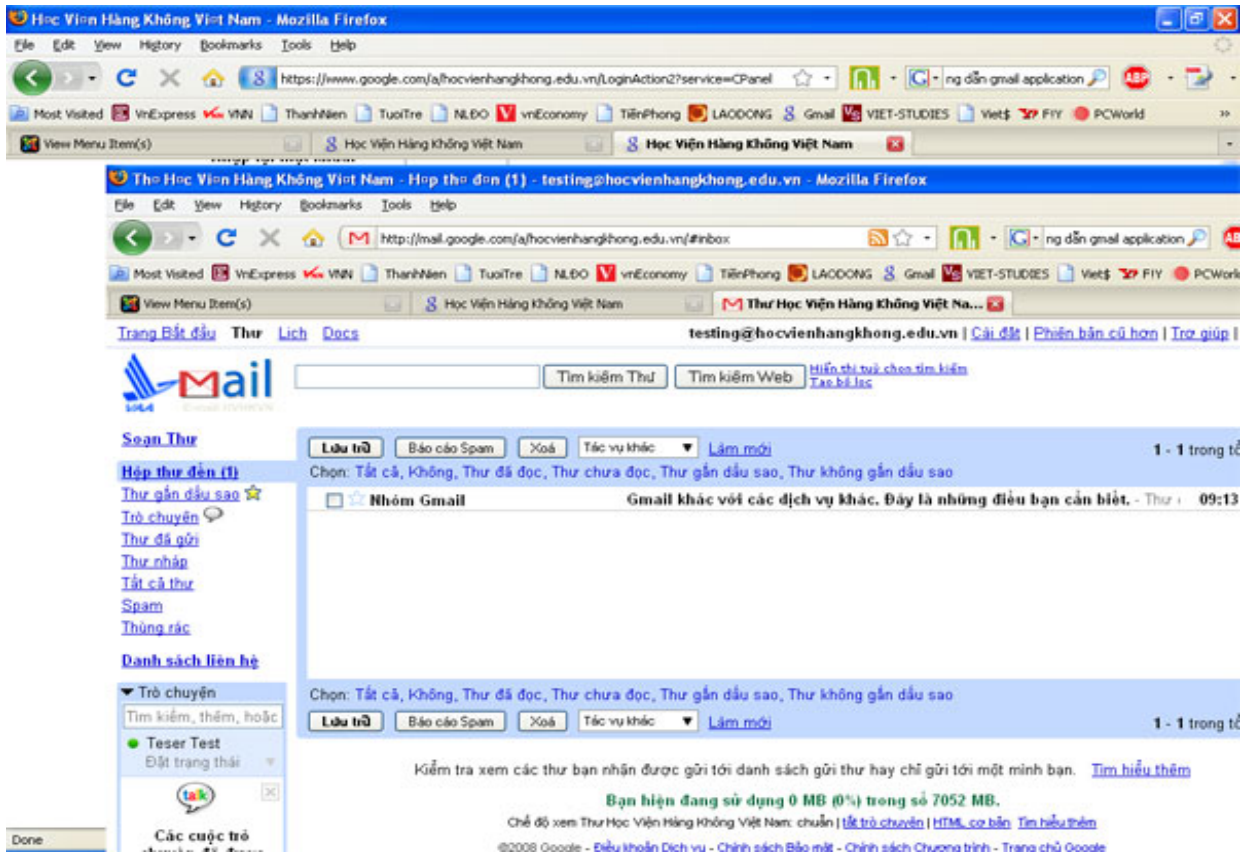
Chú ý:

1. Bạn phải nhớ mật khẩu mới này cho lần đăng nhập tiếp theo
2. Mật khẩu phải có chiều dài ít nhất là 6 ký tự
3. Nhận dạng đúng các ký tự trên bức ảnh để nhập vào ô xác nhận



Hình 4: Màn hình chào mừng của hệ thống thông báo đã đăng nhập thành công.

Chọn liên kết Email và màn hình Email xuất hiện như hình 5



Hình 5: Màn hình hộp thư